

YENİ SİRAMATİK KULLANIMI

Kullanıcı kodu ve şifremizi girdikten sonra KULLANICI İŞLEMLERİ modülüne tıklanır.

T.C. N.E.Ü. MERAM TIP FAKÜLTESİ HASTANESİ

 **enlil**
Anadolu Rüzgarı...

Kullanıcı Kodu 

Parola 

Adı Soyadı








Dil Seçimi 


Sanal Klavye


  


Enlil Sağlık Bilgi Sistemleri | www.enlil.com.tr | Her Hakkı Saklıdır (c) 2009 - 2019


v2.19.27 20190708


 **Kullanıcı :** YETKİLİ KULLANICI      


 Hastane Bilgi Sistemi


 Stok


 Cihaz Takip Sistemi


 Laboratuvar Bilgi Sistemi


 Kan Bankası


 Analitik Muhasebe


 **Kullanıcı İşlemleri**


 Medikal Bilgi Sistemi


 Randevu


 Yetkilendirme

 Patoloji

 Diyaliz

 Radyoloji

 Nükleer Tıp

Oturum Bilgisi (Son 20 Oturum) 

29 Ağustos 2019 Perşembe

kis Kart hisUtil.jar 959fab30-7... 66316626 1...

Açılan ekranda sağ taraftaki menüden YENİ SIRAMATİK PANEL kısmı açılır. Sıramatîğini açmak istediğimiz (O an hangi poliklinikte çalışıyorsak resimdeki ÇOCUK NEFROLOJİ POLİKLİNİĞİ gibi) bölüm seçilir.

The screenshot displays a medical software interface. The main window is titled 'Yeni Sıramatik Panel' and shows a list of patients with columns for 'Bilgi', 'Sıra', 'Randevu', 'Diyazi No', 'Hasta', and 'Başvuru No'. The list includes patients such as Mustafa Barıncaya, Ayhan Sivaycı, Eyup Osmann Sivri, Zeki Turm, Ahmet Toprakdođlu, Gamze Kartav, İsmail Tatar, Leylak Tatar, Ömür Özlüm Ertulua, Muhammet Efe Korkmaz, Ezel Önar, Büşlem Tiryaki, Osman Özcan, Havva Ayteme Köken, Sultan Hatice Coşkun, Fadime Zeren, Mehmet Fırat Kahveci, Samet Önal, Kanazın Yaşar Çat, Evgenül Acar, Elif Ruçe Çevik, Sami Önal, Ayşe Çelikel, Buse Nur Kaymak, İrem Tuncer, Ertuğrul Kaygısız, Yusuf Eymen Şen, and Yusuf Butöner.

Below the main list, there is a 'Çağılan Hastalar' section with a table showing the current patient being called: Sıra 900, Randevu 08:30, Diyazi No 6367701, Hasta Fehmi Furkan Doğan, Başvuru No 10491809, and San Çağın 29.08.2019 08:49:22.

At the bottom of the window, there is a control panel with buttons for 'Yenile', 'Çağır', 'Gözet', and 'Gelmed'. A red box highlights the 'Yenile' button and the 'Çocuk Nefroloji Polikliniği' section, indicating the selection of the department.

Yenile butonunun yanındaki açık mavi renkli ayarlar butonuna basılarak SIRA ile hangi hastadan kaç adet çağırılacağı ayarlanır ve ekran seçimi yapılır. (Eskiden masaüstünde bulunan ENLİL PANO UYGULAMASINDA seçtiğimiz EKRAN 0 – EKRAN 1 ayarı yapılarak 1 kereye mahsus kaydedilir.)

The screenshot shows a medical software interface with a patient list on the right and a settings dialog box on the left. The patient list includes columns for Sıra No, Randevu, Dosya No, Hasta, and Başvuru No. The settings dialog box is titled 'Ardışık Hasta Sayısı' and contains a table with columns for 'Sıra Tipi' and 'Ardışık Hasta Sayısı'. The table lists various medical services and their corresponding counts. The dialog box also has fields for 'Ekran', 'Sorumlu Dr.', and 'Yapan Dr.' with dropdown menus. A red box highlights the dialog box and the 'Yenile' button in the bottom toolbar.

Sıra Tipi	Ardışık Hasta Sayısı
Randevulu	1
Alımışbaş Yağ Üstü	1
Konsültasyon	1
Normal	1
Bebek	1
Personel	1
Yenidoğan	1
Sınıc	1
Öncelik	1

Bilgi	Sıra	Randevu	Dosya No	Hasta	Başvuru No	Son Çağır
	900	08:30	6367701	FEHMI FURKAN DOĞAN	10491809	29.08.2019 08:49:22

Yenile butonu yanındaki P harfi yazan butona basılarak program içerisinde KAPI ÜSTÜNDEKİ MONİTÖRLERDE PANO AÇILMASI sağlanır. Artık masaüstünden ikinci bir program açılmasına gerek kalmadı.

The screenshot shows the same medical software interface as above, but with a warning dialog box open in the center. The dialog box is titled 'Uyan' and contains the text 'Pano Uygulaması Açmak İstediniz mi?'. It has two buttons: 'Evet' and 'Hayır'. A red box highlights the dialog box and the 'P' button in the bottom toolbar. The patient list and other interface elements are visible in the background.

Bilgi	Sıra	Randevu	Dosya No	Hasta	Başvuru No	Son Çağır
	900	08:30	6367701	FEHMI FURKAN DOĞAN	10491809	29.08.2019 08:49:22

Pano açıldıktan sonra sağ alta bulunan ÇAĞIR butonuna basılarak ekrana hastalar çağırılmaya başlanır. Hasta çağırıldıktan sonra GELDİ butonuna basılarak hastanın yukarıdan yani bekleyen hasta listesinden silinmesi gerekmektedir.